

NOMBRE: \_\_\_\_\_

## Construyo y escribo grandes números

1. Usa los números siguientes y **forma** números de 6 cifras o más y **escribelos** en letras.



- a) Número = \_\_\_\_\_ En palabras \_\_\_\_\_
- b) Número = \_\_\_\_\_ En palabras \_\_\_\_\_
- c) Número = \_\_\_\_\_ En palabras \_\_\_\_\_
- d) Número = \_\_\_\_\_ En palabras \_\_\_\_\_
- e) Número = \_\_\_\_\_ En palabras \_\_\_\_\_
- f) Número = \_\_\_\_\_ En palabras \_\_\_\_\_

### EVALÚO MI APRENDIZAJE...

Lo que aprendí puedo usarlo para:

- Resolver situaciones cotidianas.
- Realizar cálculos y ayudar a mi familia.
- Medir objetos del entorno.



NOMBRE: \_\_\_\_\_

## Los divisores del número

1. **Observa** el número mostrado en la calculadora y **escribe** sus divisores.



\_\_\_\_\_

### EVALÚO MI APRENDIZAJE...




Lo que aprendí puedo usarlo para:

- Resolver situaciones cotidianas.
- Realizar cálculos y ayudar a mi familia.
- Medir objetos del entorno.

NOMBRE: \_\_\_\_\_

## El área de cada figura

1. **Observa** las figuras y **completa** la tabla.

Figura	Medidas	Perímetro	Área
	Base: 3 cm Altura: 2 cm Lado: 2 cm		
	Lado: 3 cm		
	Largo: 5 cm Ancho: 3 cm		

### EVALÚO MI APRENDIZAJE...

Lo que aprendí puedo usarlo para:

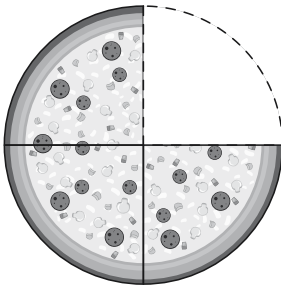
- Resolver situaciones cotidianas.
- Realizar cálculos y ayudar a mi familia.
- Medir objetos del entorno.



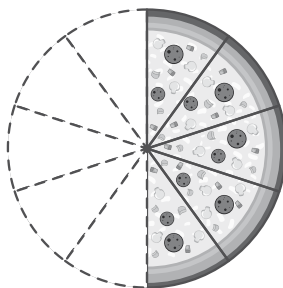
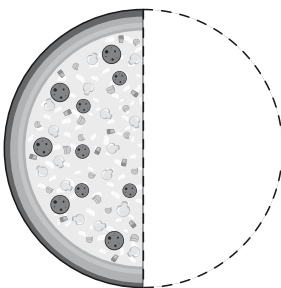
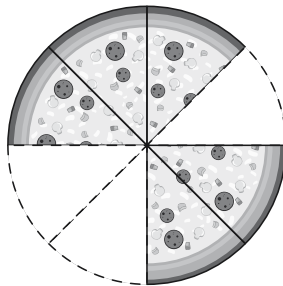
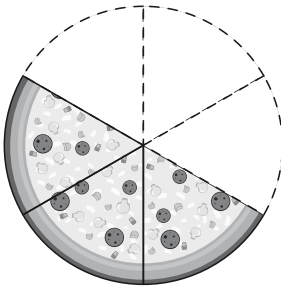
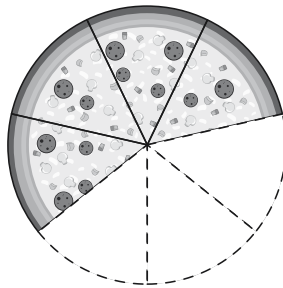
NOMBRE: \_\_\_\_\_

## Fracciones y decimales

1. **Expresa** cada fracción, luego **suma** y **escribe** el decimal.



$\frac{3}{4}$



• Suma de las fracciones:

•

• Expresión decimal:

### EVALÚO MI APRENDIZAJE...

Lo que aprendí puedo usarlo para:

- Resolver situaciones cotidianas.
- Realizar cálculos y ayudar a mi familia.
- Medir objetos del entorno.

FICHA FOTOCOPIABLE DE  
**MATEMÁTICA 7**  
UNIDAD 5  
ACTIVIDAD 1

NOMBRE: \_\_\_\_\_

## ¿A cuánto equivale?

1. **Escribe** la equivalencia de cada pesa en gramos.



### EVALÚO MI APRENDIZAJE...

Lo que aprendí puedo usarlo para:

- Resolver situaciones cotidianas.
- Realizar cálculos y ayudar a mi familia.
- Medir objetos del entorno.

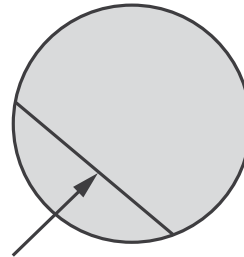

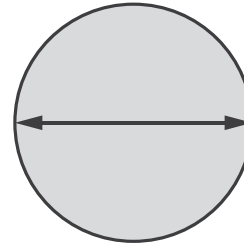
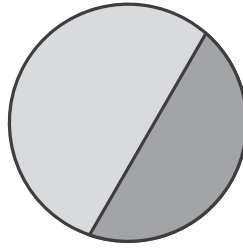
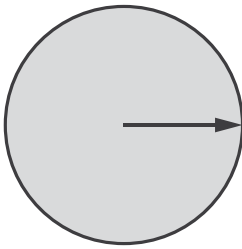


NOMBRE: \_\_\_\_\_  
\_\_\_\_\_

## Elementos de la circunferencia

1. **Escribe** el nombre de cada elemento de la circunferencia.

\_\_\_\_\_



\_\_\_\_\_

\_\_\_\_\_

### EVALÚO MI APRENDIZAJE...

Lo que aprendí puedo usarlo para:

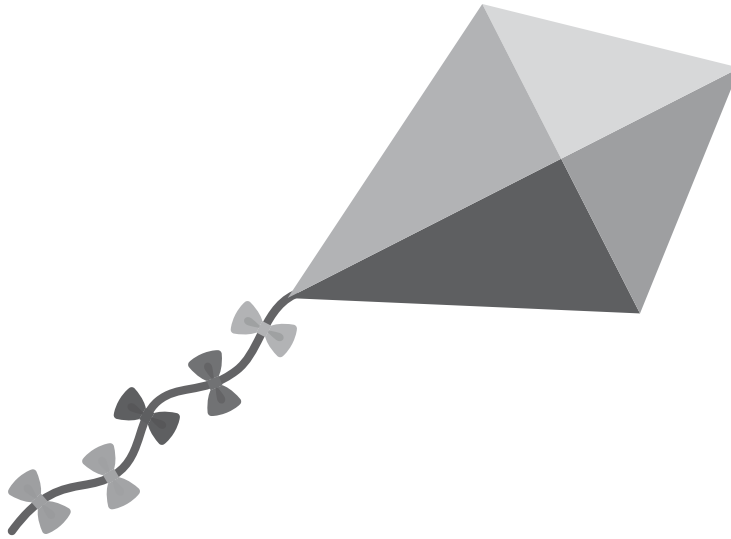
- Resolver situaciones cotidianas.
- Realizar cálculos y ayudar a mi familia.
- Medir objetos del entorno.

NOMBRE: \_\_\_\_\_

## ¿En cuánto aumenta?

1. **Observa** el gráfico y **completa** la tabla.

Para las fiestas de Quito los chicos deben elaborar 30 cometas como la que se muestra.



2. **Completa** la cantidad de lazos amarillos a elaborar por cada 10 cometas.

Cantidad de cometas	10	20	30
Cantidad de lazos	10		

3. **Responde:** ¿Qué tipo de proporcionalidad muestra la tabla?

### EVALÚO MI APRENDIZAJE...

Lo que aprendí puedo usarlo para:





- Resolver situaciones cotidianas.
- Realizar cálculos y ayudar a mi familia.
- Medir objetos del entorno.



NOMBRE: \_\_\_\_\_

## Cuerpos en objetos del entorno

1. Encierra los objetos que se relacionen con el cuerpo geométrico mostrado.



### EVALÚO MI APRENDIZAJE...


Lo que aprendí puedo usarlo para:

- Resolver situaciones cotidianas.
- Realizar cálculos y ayudar a mi familia.
- Medir objetos del entorno.

NOMBRE: \_\_\_\_\_

## Helados idénticos

- **Observa** la imagen y **encierra** los dos helados idénticos.



### EVALÚO MI APRENDIZAJE...

Lo que aprendí puedo usarlo para:



- Resolver situaciones cotidianas.
- Realizar cálculos y ayudar a mi familia.
- Medir objetos del entorno.



NOMBRE: \_\_\_\_\_

## Los signos de puntuación

- **Cuenta** los signos de puntuación, **escribe** la cantidad y **explica** oralmente la importancia de estos signos.



### EVALÚO MI APRENDIZAJE...





Lo que aprendí puedo usarlo para:

- Resolver situaciones cotidianas.
- Realizar cálculos y ayudar a mi familia.
- Medir objetos del entorno.

NOMBRE: \_\_\_\_\_

## El conjunto correcto

- **Observa** la imagen y **selecciona** la pieza correcta para armar el rompecabezas.



### EVALÚO MI APRENDIZAJE...

Lo que aprendí puedo usarlo para:

- Resolver situaciones cotidianas.
- Realizar cálculos y ayudar a mi familia.
- Medir objetos del entorno.



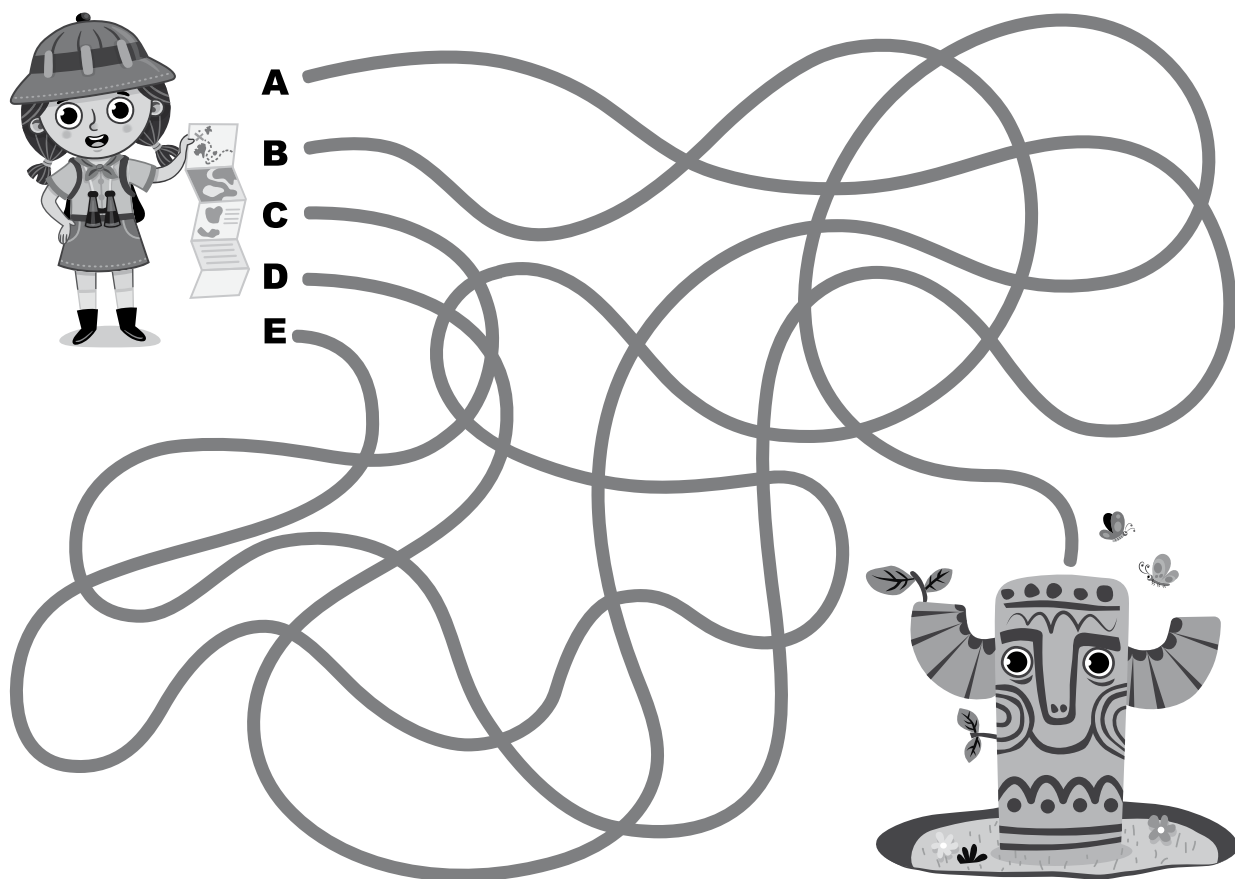
NOMBRE: \_\_\_\_\_

## El camino a la esfinge

- **Colorea** el camino que lleva a la exploradora hasta la esfinge.



A  
B  
C  
D  
E



### EVALÚO MI APRENDIZAJE...


Lo que aprendí puedo usarlo para:

- Resolver situaciones cotidianas.
- Realizar cálculos y ayudar a mi familia.
- Medir objetos del entorno.

NOMBRE: \_\_\_\_\_

## Número de elementos

- **Cuenta** detalladamente y **escribe** la cantidad de perros que hay.



Hay en total

perros

### EVALÚO MI APRENDIZAJE...

Lo que aprendí puedo usarlo para:

- Resolver situaciones cotidianas.
- Realizar cálculos y ayudar a mi familia.
- Medir objetos del entorno.




NOMBRE: \_\_\_\_\_

## Las formas y los objetos del entorno

- **Escribe** la cantidad de objetos que hay de acuerdo a cada forma.

¿Cuántos hay?



### EVALÚO MI APRENDIZAJE...

Lo que aprendí puedo usarlo para:

- Resolver situaciones cotidianas.
- Realizar cálculos y ayudar a mi familia.
- Medir objetos del entorno.

NOMBRE: \_\_\_\_\_

## El Sudoku numérico fácil

- **Completa** las casillas con los números que faltan.

1				
	4			
		5		
			2	
				3

### EVALÚO MI APRENDIZAJE...

Lo que aprendí puedo usarlo para:

- Resolver situaciones cotidianas.
- Realizar cálculos y ayudar a mi familia.
- Medir objetos del entorno.



NOMBRE: \_\_\_\_\_

## El Sudoku numérico medio

1. **Completa** el Sudoku de dificultad media.  
**Completa** las casillas con los números que faltan.

	4			1			3
				5		7	9
5	6			2	8		4
1			2	7		8	
	8	2			9	6	
	3			1	8		7
3		6	1			9	8
4	7			8			
8			5			4	

### EVALÚO MI APRENDIZAJE...

Lo que aprendí puedo usarlo para:

- Resolver situaciones cotidianas.
- Realizar cálculos y ayudar a mi familia.
- Medir objetos del entorno.

NOMBRE: \_\_\_\_\_

## El Sudoku numérico difícil

1. **Completa** el Sudoku nivel difícil.

**Completa** las casillas con los números que faltan.

	6				1	9		7
1					7	2	3	
	8					4		6
	1	8			2			4
	7			4			9	
9			1			7	8	
6		7					4	
	5	1	6					9
8		9	3				2	

### EVALÚO MI APRENDIZAJE...

Lo que aprendí puedo usarlo para:

- Resolver situaciones cotidianas.
- Realizar cálculos y ayudar a mi familia.
- Medir objetos del entorno.

